

## Features

1. Left microphone
2. Camera
3. IR Sensor (for 3D panel only)
4. Camera-status light
5. Right microphone
6. Power button
7. Power-status light
8. Hard-drive activity light
9. Wireless-status light
10. Caps-lock status light
11. Network port
12. USB 3.0 ports (2)
13. Media-card reader
14. Optical drive, hard drive, or solid-state drive
15. Backlit keyboard
16. Backlit touchpad
17. Headphones and microphone combo port
18. Headphones/Speakers port
19. Microphone port
20. USB 3.0 port
21. USB 3.0 port with PowerShare
22. Mini DisplayPort
23. HDMI-input and output port
24. Security-cable slot
25. Power-adaptor port

## 功能部件

1. 左麦克风
2. 摄像头
3. 红外传感器 (仅适用于 3D 面板)
4. 摄像头状态指示灯
5. 右麦克风
6. 电源按钮
7. 电源状态指示灯
8. 硬盘驱动器活动指示灯
9. 无线状态指示灯
10. Caps-lock 状态指示灯
11. 网络端口
12. USB 3.0 端口 (2 个)
13. 介质卡读取器
14. 光盘驱动器、硬盘驱动器或固态硬盘
15. 感应式夜光键盘
16. 感应式夜光触摸板
17. 耳机和麦克风组合端口
18. 耳机/扬声器端口
19. 麦克风端口
20. USB 3.0 端口
21. USB 3.0 端口 (带 PowerShare)
22. 小型 DisplayPort
23. HDMI 输入和输出端口
24. 安全缆线孔
25. 电源适配器端口

## 功能

1. 左側麥克風
2. 攝影機
3. IR 感應器 (僅用於 3D 面板)
4. 攝影機狀態指示燈
5. 右側麥克風
6. 電源按鈕
7. 電源狀態指示燈
8. 硬碟機活動指示燈
9. 無線狀態指示燈
10. 大寫字母鎖定狀態指示燈
11. 網路連接埠
12. USB 3.0 連接埠 (2)
13. 媒體讀卡器
14. 光碟機、硬碟機或固態硬碟
15. 背光鍵盤
16. 背光觸控墊
17. 耳機和麥克風組合連接埠
18. 耳機/喇叭連接埠
19. 麥克風連接埠
20. USB 3.0 連接埠
21. 具 PowerShare 的 USB 3.0 連接埠
22. Mini DisplayPort
23. HDMI 輸入和輸出連接埠
24. 安全纜線插槽
25. 電源變壓器連接埠

## Fitur

1. Mikrofon kiri
2. Kamera
3. Sensor IM (hanya untuk panel 3D)
4. Lampu status kamera
5. Mikrofon kanan
6. Tombol daya
7. Lampu status daya
8. Lampu aktivitas hard disk
9. Lampu status nirkabel
10. Lampu status caps lock
11. Port jaringan
12. Port USB 3.0 (2)
13. Pembaca kartu media
14. Drive optis, hard disk, atau drive solid-state
15. Keyboard dengan lampu latar
16. Papan sentuh dengan lampu latar
17. Port kombinasi headphone dan mikrofon
18. Port headphone/speaker
19. Port mikrofon
20. Port USB 3.0
21. Port USB 3.0 dengan PowerShare
22. Mini DisplayPort
23. Port input dan output HDMI
24. Slot kabel pengaman
25. Port adaptor daya

## 機能

1. 左マイク
2. カメラ
3. IR センサー (3D パネル用のみ)
4. カメラステータスライト
5. 右マイク
6. 電源ボタン
7. 電源ステータスライト
8. ハードドライブアクティビティライト
9. ワイヤレスステータスライト
10. Caps-lock ステータスライト
11. ネットワークポート
12. USB 3.0 ポート (2)
13. メディアカードリーダー
14. オプティカルドライブ、ハードドライブ、または SSD
15. バックライト付きキーボード
16. バックライト付きタッチパッド
17. ヘッドフォン/マイクコンボポート
18. ヘッドフォン/スピーカーポート
19. マイクポート
20. USB 3.0 ポート
21. PowerShare 機能付き USB 3.0 ポート
22. ミニ DisplayPort
23. HDMI 入出力ポート
24. セキュリティケーブルスロット
25. 電源アダプターポート

# ALIENWARE

# 17



## Quick Start Guide

快速入门指南 | 快速入門指南

Panduan Pengaktifan Cepat | クイックスタートガイド

## More Information

For the latest information, FAQs, and solutions to most common issues, see [dell.com/Alienware](http://dell.com/Alienware).

For sales, technical support, or customer service issues, see [dell.com/ContactDell](http://dell.com/ContactDell).

Information in this document is subject to change without notice.

© 2013 Dell Inc. All rights reserved.

Alienware™, AlienFX®, and the AlienHead logo are trademarks or registered trademarks of Alienware Corporation. Dell™ is a trademark of Dell Inc.

2013 - 06

Regulatory Model: P18E | Type: P18E001

Computer Model: Alienware 17 R1

## 更多信息

有关最新信息、FAQ 和最常见问题的解决方法，请访问 [dell.com/Alienware](http://dell.com/Alienware)。

如要了解销售、技术支持或客户服务事宜，请访问 [dell.com/ContactDell](http://dell.com/ContactDell)。

本文件中的資訊如有更改，恕不另行通知。

© 2013 Dell Inc. 版權所有，翻印必究。

Alienware™、AlienFX® 和 AlienHead 徽標是 Alienware Corporation 的商標或註冊商標。Dell™ 是 Dell Inc. 的商標。

2013 - 06

管制型號：P18E | 類型：P18E001

計算機型號：Alienware 17 R1

## 更多資訊

如需最新資訊、常見問題和解決方案，請參見 [dell.com/Alienware](http://dell.com/Alienware)。

如要洽詢有關銷售、技術支援或客戶服務事宜，請造訪 [dell.com/ContactDell](http://dell.com/ContactDell)。

本文件中的資訊如有更改，恕不另行通知。

© 2013 Dell Inc. 版權所有，翻印必究。

Alienware™、AlienFX® 和 AlienHead 徽標是 Alienware Corporation 的商標或註冊商標。Dell™ 是 Dell Inc. 的商標。

2013 - 06

安規型號：P18E | 類型：P18E001

電腦型號：Alienware 17 R1

## Informasi lebih lanjut

Untuk mendapatkan informasi terbaru, FAQ, dan solusi atas berbagai masalah umum, lihat [dell.com/Alienware](http://dell.com/Alienware).

Untuk penjualan, dukungan teknis, atau masalah layanan pelanggan, lihat [dell.com/ContactDell](http://dell.com/ContactDell).

Informasi di dalam dokumen ini dapat diubah tanpa pemberitahuan sebelumnya.

© 2013 Dell Inc. Hak cipta dilindungi undang-undang.

Alienware™, AlienFX®, dan logo AlienHead adalah merek dagang atau merek dagang terdaftar dari Alienware Corporation. Dell™ adalah merek dagang dari Dell Inc.

2013 - 06

Model pengatur: P18E | Tipe: P18E001

Model Komputer: Alienware 17 R1

## 詳細情報

最新情報、FAQ、および非常によく見られる問題の解決方法については、[dell.com/Alienware](http://dell.com/Alienware) を参照してください。

セールス、テクニカルサポート、カスタマーサービスに問い合わせる場合は、[dell.com/ContactDell](http://dell.com/ContactDell) にアクセスしてください。

この文書の情報は、事前の通知なく変更されることがあります。

© 2013 すべての著作権は Dell Inc. にあります。

Alienware™、AlienFX®、および AlienHead ロゴは、Alienware Corporation の商標または登録商標です。Dell™ は、Dell Inc. の商標です。

2013 - 06

規制モデル：P18E | タイプ：P18E001

コンピューターモデル：Alienware 17 R1

Printed in China.



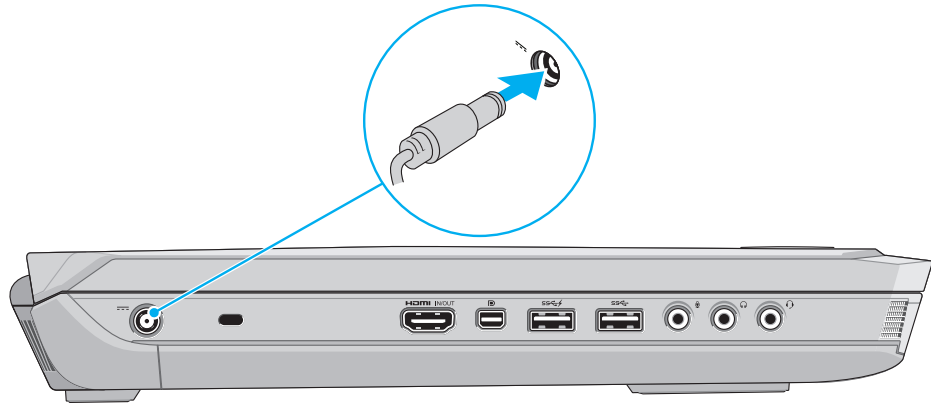
00CJ30A00



## 1 Connect the power adapter

连接电源适配器 | 連接電源變壓器


Sambungkan adaptor daya | 電源アダプターを接続する



## 2 Press the power button

按下电源按钮 | 按下電源按鈕

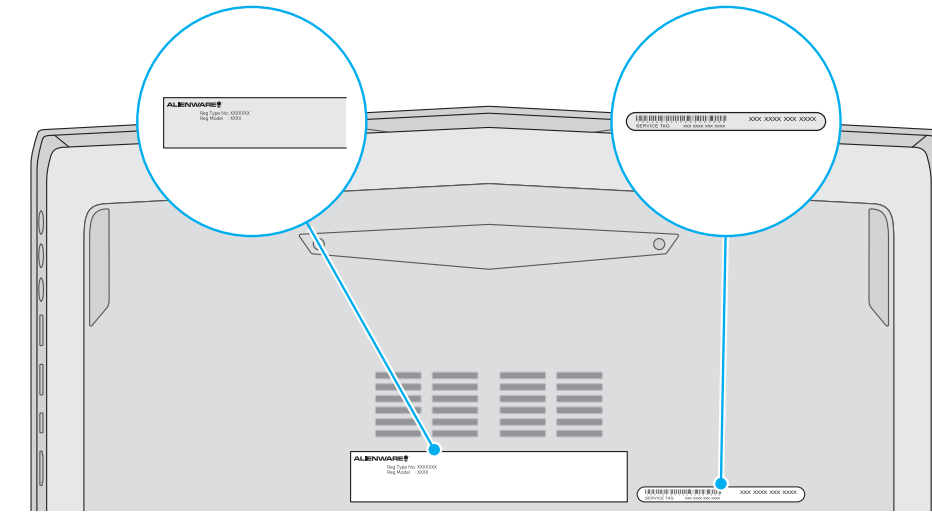
Tekan tombol daya | 電源ボタンを押す



## Service Tag and regulatory labels

服务标签和管制标签 | 服務標籤和法規標籤

Tag servis dan label regulasi | サービスタグおよび規制ラベル



### Información para la NOM o Norma Oficial Mexicana (Solo para México)

La siguiente información afecta a los dispositivos descritos en este documento de acuerdo a los requisitos de la Normativa Oficial Mexicana (NOM):

#### Importador:

Dell México S.A. de C.V.

Paseo de la Reforma 2620 – Piso 11\*

Col. Lomas Altas

11950 México, D.F.

Número de modelo normativo: P18E

Voltaje de entrada: 100 V CA – 240 V CA

Frecuencia de entrada: 50 Hz – 60 Hz

Intensidad de entrada (máxima): 3,5 A (2,34 A/2,5 A/3,5 A)

Corriente de salida: 9,23 A/12,3 A

Tensión nominal de salida: 19,50 VCC

Para más detalles, lea la información de seguridad que se envía con el equipo. Para obtener información sobre las mejores prácticas de seguridad, consulte [dell.com/regulatory\\_compliance](http://dell.com/regulatory_compliance).

## Function Keys

功能键 | 功能鍵 | Tombol Fungsi | ファンクションキー



**Switch to external display**

切换到外部显示器  
切换至外部显示器  
Beralih ke display eksternal  
外部ディスプレイに切り替える



**Disable/enable wireless**

禁用/启用无线功能  
停用/启用無線功能  
Aktifkan/nonaktifkan nirkabel  
ワイヤレスを有効/無効にする



**Eject disc from optical drive**

弹出光盘驱动器中的光盘  
將光碟從光碟機退出  
Keluarkan disk dari drive optis  
オプティカルドライブからディスクを取り出す



**Disable/enable switchable graphics**

禁用/启用可切换显卡  
停用/启用可交換圖形卡  
Aktifkan/nonaktifkan grafis yang dapat diganti  
切り替え可能なグラフィックをオン/オフにする



**Mute audio**

静音音频  
静音  
Mematikan audio  
消音する



**Decrease volume**

降低音量  
降低音量  
Menurunkan volume  
音量を下げる



**Increase volume**

提高音量  
提高音量  
Meningkatkan volume  
音量を上げる



**Toggle HDMI between input and output**

在输入和输出之间切换 HDMI  
在 HDMI 輸入和輸出之間切换  
Berganti antara input dan output HDMI  
HDMI の入/出力を切り替える



**Launch/close Alienware Performance Monitoring**

启动/关闭 Alienware 性能监控功能  
啓動/關閉 Alienware Performance Monitoring  
Membuka/menutup Pemantauan Kinerja Alienware  
Alienware パフォーマンス監視を開始/終了



**Disable/enable touchpad**

禁用/启用触摸板  
停用/启用觸控墊  
Aktifkan/nonaktifkan papan sentuh  
タッチパッドを有効/無効にする



**Disable/enable AlienFX**

禁用/启用 AlienFX  
停用/启用 AlienFX  
Aktifkan/nonaktifkan AlienFX  
AlienFX を有効/無効にする